




**Caritas RheinBerg**  
**Der Mensch zählt**



Caritas Kindertagesstätte  
„Sonnenblume“  
Witzheldenerstraße 7  
51399 Burscheid  
☎ 02174/5213  
☎ 02174/498167

Email: [kita-sonnenblume@caritas-rheinberg.de](mailto:kita-sonnenblume@caritas-rheinberg.de)  
<http://www.burscheid-sonnenblume.de>

## Corona Ferien Newsletter der Caritas Kindertagesstätte „Sonnenblume“ (Samstag, 25.04.2020 – Tag 33)



Wir haben uns im Team tolle Sachen ausgedacht, sind aber offen und dankbar wenn auch Sie Ideen, Anregungen oder konstruktive Kritik äußern. Sollte Ihnen diesbezüglich etwas einfallen, Sie einen tollen Basteltipp haben oder Ihr Kind uns ein gemaltes Bild zur Verfügung stellen möchte können Sie uns gerne an [kita-sonnenblume@caritas-rheinberg.de](mailto:kita-sonnenblume@caritas-rheinberg.de) eine Nachricht senden.

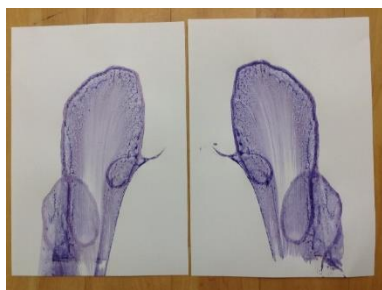
### Update vom Medienschrank im Eingangsbereich...



Könnt Ihr Euch noch erinnern, der Fernseher aus dem Medianschrank war kaputt – statt der wichtigen Informationen und Fotos für Euch und Eure Eltern begrüßte uns ein Schild mit dem Hinweis **„Ich bin leider in Reparatur...“** Inzwischen ist der Fernseher repariert, eingebaut und wartet nur darauf, neue und interessante Informationen sowie Fotos an Euch und Sie weiterzugeben.

Auch wenn wir noch nicht wissen wann es wieder für alle Kinder losgeht, die Begrüßung **„Wir vermissen Euch“** haben wir bereits vorbereitet.

### Basteltipp: Wasserfarben Fadenbilder



Diese Maltechnik mit Überraschungseffekt ist super leicht anzuwenden. Im Handumdrehen zauberst du dir selbst ein Stück DIY Art.

Spiele mit Wasserfarben und Faden und lass dich von dem Ergebnis überraschen.

Im heutigen Newsletter kommt eine kreative Anregung für alle Kinder, die gern mit Wasserfarben malen.

Eine detailliert Bastelanleitung als PDF haben wir auf unserer Homepage für Sie zusammengestellt: [https://burscheid-sonnenblume.de/?page\\_id=2698](https://burscheid-sonnenblume.de/?page_id=2698)

### Na nu, wo steckt Inga wieder?




Auch heute suchen wir unsere Inga Sorglos wieder. Sie wollte sich nur eben die Wiesenwichtelgruppe anschauen und nun kommt sie nicht mehr raus, aus ihrem Versteck.

Ingaaaa... wo bist du?

Wo mag sie wohl stecken, hilfst du mir sie zu finden?

### Habt Ihr einen Buch -Tipp für uns?



Nachdem wir nun diverse Buchtipps, Autorenlesungen, online Bücher und ähnliches vorgestellt haben, brauchen wir nun wieder mal eure Unterstützung.

Welche Bücher werden von Euch denn gerade „hoch und runter“ gelesen/ angeschaut. Habt Ihr einen Tipp für uns? Gerne möchten wir unser großes Bücherregal im Eingangsbereich erweitern.

Wir freuen uns über ein Foto von euch mit eurem Lieblingsbuch sehr!

### Etwas zum Schmunzeln (von Julian, einem ehemaligen Kindergartentag)

Wo fliegt eine Wolke hin, wenn sie Juckreiz hat? Zum Wolkenkratzer.

### Eure Nachricht an uns:



Heute dürfen wir euch einen Basteltipp von Henri aus der Hasengruppe vorstellen. Gemeinsam mit seiner Mama hat er aus Wallnusschalen, Zahnstocher, Pfeifenreiniger, Tontöpfchen, kleinen Steinen und etwas Farbe vier tolle fleischfressende Pflanzen gebastelt.

*Danke lieber Henri für dein Foto.*

*Wir wissen nicht, was gefährlicher aussieht. Du- oder deine fleischfressenden Pflanzen...*

### Web Tipp, Malvorlagen für Kinder gegen den Corona-Koller

Auch heute empfehlen wir gerne erneut die Homepage des Teams von NEWNIQ Interior & Design. Sie veröffentlichen auf Ihrer Homepage jeden Tag ein schönes selbst designtes Ausmalbild. Im heutigen Corona Ferien Newsletter finden Sie aus dieser Collection das Ausmalbild: CORONILLU NO.24 / WEEE ARRREEE THE ROBOTS

Den Link zu allen Ausmalbildern von NEWNIQ Interior & Design finden Sie hier.

Es lohnt sich wirklich:

<https://www.newniq.com/allgemein/malvorlagen-fuer-kinder-gegen-den-corona-kollar/>

### Update aus der Sonnengruppe:



Im Corona Ferien Newsletter Tag: 09 vom 01.04.2020 haben wir Sie und Euch über die geplanten Verschönerungsarbeiten in der Sonnengruppe informiert. Nun ist alles fertig und erstrahlt in neuem Glanz.


Gemeinsam haben Frau Jana Romaker, Frau Amelie Rödder und Frau Christina Krekel-Schütz ein lustiges Video produziert.

Wir wünschen viel Spaß mit unserem Musterkind Inga Sorglos

Den Link zu diesem Video finden Sie HIER auf unserer Homepage:

[https://burscheid-sonnenblume.de/?page\\_id=2801](https://burscheid-sonnenblume.de/?page_id=2801)

### Basteltipp: Freundschaftsbänder



Zurzeit ist es schwer seine Freunde zu treffen, vermutlich merken auch Sie, dass ihre Kinder häufig nach ihren Freunden fragen und diese sehr vermissen.

Um den Freunden trotzdem eine Freude zu bereiten und zwischendurch an Sie zu denken, kam uns die Idee Freundschaftsarmbänder herzustellen.

Wir haben uns für zwei verschiedene Varianten entschieden, die wir für Sie und Euch ausprobiert haben.

Einmal die etwas einfacherer Version, ohne knüpfen

<https://m.youtube.com/watch?v=vZoo0OeWtLk> - einfach

Und einmal eine Version, wenn sie sich etwas mehr zutrauen in der man auch knüpfen muss

[https://m.youtube.com/watch?v=fR9BkbrQ\\_Is](https://m.youtube.com/watch?v=fR9BkbrQ_Is) - schwerer

Wir wünschen viel Spaß beim Ausprobieren und hoffen, dass ihre Kinder schöne Bänder für ihre Freunde und Freundinnen gestalten.

Über Fotos würden wir uns wie immer sehr freuen!

