




Caritas RheinBerg
Der Mensch zählt



Caritas Kindertagesstätte
„Sonnenblume“
Witzheldenerstraße 7
51399 Burscheid
☎ 02174/5213
☎ 02174/498167

Email: kita-sonnenblume@caritas-rheinberg.de
<http://www.burscheid-sonnenblume.de>

Corona Ferien Newsletter der Caritas Kindertagesstätte „Sonnenblume“ (Donnerstag, 23.04.2020 – Tag 31)



Wir haben uns im Team tolle Sachen ausgedacht, sind aber offen und dankbar wenn auch Sie Ideen, Anregungen oder konstruktive Kritik äußern. Sollte Ihnen diesbezüglich etwas einfallen, Sie einen tollen Basteltipp haben oder Ihr Kind uns ein gemaltes Bild zur Verfügung stellen möchte können Sie uns gerne an kita-sonnenblume@caritas-rheinberg.de eine Nachricht senden.

Video Basteltipp: Röhrenflieger falten



Den Röhrenflieger bekommt Ihr mit einfachen Mitteln ganz leicht und schnell gebastelt. Am meisten macht es Spaß, den Flieger draußen steigen zu lassen, da fliegt er nämlich viel länger und hat genügend Freiraum zum Fliegen. Frau Jana Romaker hat für Euch in der Kita den Röhrenflieger gefaltet und ausprobiert. Den Testflug auf unserem Außengelände, finden Sie **HIER** auf unserer Homepage:

https://burscheid-sonnenblume.de/?page_id=2679

Der Link zu einer Bastelanleitung auf Youtube, finden Sie **HIER**:

<https://www.youtube.com/watch?v=MdYEHxu2HSY>

Wir freuen uns über Fotos und Videos von Euren Röhrenfliegern

Na nu, wo steckt Inga wieder?




Auch heute suchen wir unsere Inga Sorglos wieder. Sie wollte nur kurz in die Turnhalle gehen und kam nicht wieder, nun kann ich sie einfach nicht finden.

Ingaaaa... wo bist du?

Wo mag sie wohl stecken? Hilfst du mir sie zu finden?

Audiotipp: Das Fingerspiel "Der Käfer"



Passend zum Frühling, wo, sich viele Käfer wieder zeigen, hat Frau Grosse aus der Mäusegruppe für Euch ein schönes Fingerspiel vorbereitet.

Viel Spaß beim Anhören, Nachsprechen und Spielen

Den Link zur Audiodatei finden Sie HIER auf unserer Homepage:

https://burscheid-sonnenblume.de/?page_id=2686

Hoch sollt Ihr leben, hoch sollt Ihr leben, dreimal hoch...!



Nun sind schon fünf Wochen vergangen, fünf Wochen ohne Kindergarten.

Einige Kinder hatten in der Zeit vom **16.04 – 23.04** Geburtstag! Auch wenn wir Euch nicht persönlich gratulieren konnten – haben wir an Euch gedacht und möchten auf diesem Weg *Klara, Michelle, Eleonor, Max, Julius, Melina und Ben* ganz, ganz herzlich zum zweiten, dritten, vierten, fünften und sechsten Geburtstag gratulieren.

Eine besonderes Geburtstagsständchen haben wir HIER auf unserer Homepage für Euch:

https://burscheid-sonnenblume.de/?page_id=2133

Bewegungsspiel „Twister“

Das man auch in den eigenen Vier-Wänden Spaß an Bewegung haben kann, zeigt das bekannte Spiel „Twister“.

Bei diesem bunten Bewegungsspiel setzt Ihr Eure Hände und Füße auf die zuvor gedrehten Farbkreise, ohne das Gleichgewicht zu verlieren.



Da nicht jeder über dieses Spiel verfügt, hat Jennifer Meyer heute eine DIY Varianten für Euch vorbereitet.

Die Bastelanleitung finden Sie als PDF – Datei unter folgendem Link auf unserer Homepage: https://burscheid-sonnenblume.de/?page_id=2694

Web Tipp, Malvorlagen für Kinder gegen den Corona-Koller

Auch heute empfehlen wir gerne erneut die Homepage des Teams von NEWNIQ Interior & Design. Sie veröffentlichen auf Ihrer Homepage jeden Tag ein schönes selbst designtes Ausmalbild. Im heutigen Corona Ferien Newsletter finden Sie aus dieser Collection das Ausmalbild: CORONILLU NO.25 / HASTE SCHON GEHÖRT?

Den Link zu allen Ausmalbildern von NEWNIQ Interior & Design finden Sie hier. Es lohnt sich wirklich:

<https://www.newniq.com/allgemein/malvorlagen-fuer-kinder-gegen-den-corona-kollar/>

IT Tipp: Videokonferenz mit den Mitarbeitern



Als Mitarbeiter der Sonnenblume sind wir mehr als begeistert, dass wir Sie, unsere Eltern, mithilfe der Kita-Info-App informieren können. Schnell, sicher, unkompliziert und DSGVO-konform nutzen wir bewusst ausschließlich dieses Medium. Dienste und Apps wie WhatsApp, Zoom oder Houseparty **dürfen** und möchten wir nicht nutzen.

Im privaten Bereich sieht dies bei den meisten natürlich anders aus. Wir alle nutzen die verschiedensten Messenger Dienste, um den Kontakt zu unseren Familien und Freunden halten zu können, die sich ebenfalls alle größtenteils zuhause befinden. Gerade in dieser Zeit sind Video-Konferenzen eine schöne Abwechslung für uns alle. Der nächste logische Schritt ist klar – Video-Konferenzen zwischen den Kindern, Eltern und uns.

Die ersten „Probe“ Konferenzen haben wir bereits mit der kostenlosen App *Teams* von Microsoft erfolgreich umgesetzt.

Bevor die erste Sitzung des Kinderparlaments - den gewählten Kinder-Vertretern - und uns mithilfe der *App Teams* in Form einer Video-Konferenz stattfindet, möchten wir Ihnen und Euch anbieten mit uns in einer Video-Konferenz in Verbindung zu treten.

Wenn Sie oder Ihre Kinder an diesem Angebot interessiert sind, senden Sie uns gerne eine E-Mail und wir versorgen Sie mit einer detaillierten Anleitung als PDF Datei.

Vielleicht gibt es sowieso etwas, was Ihr Kind uns unbedingt „live“ zeigen, erzählen oder fragen möchte 😊

Wir sind gespannt und freuen uns Sie und Euch zumindest auf dem Monitor wiederzusehen.

Eure Nachricht an uns!




Am Wochenende haben wir erneut eine Nachricht von Paul aus der Wiesenwichtelgruppe erhalten.

Er hat unseren Experimentiertipp: „Kristalle selbst züchten“ aus dem Corona Ferien Newsletter Tag: 26 ausprobiert.

Wir sind gespannt, wie sich Deine Kristalle in den nächsten Tagen entwickeln und freuen uns über ein Foto.

Wir haben mal wieder eine der tollen Ideen aus dem Newsletter aufgegriffen 😊 Wir züchten nun Kristalle, da nichts anderes vorrätig war, allerdings aus Zucker und in schwarz / gelb (BVB)

*Leider müssen wir uns jetzt in Geduld üben, dauert 7-10 Tage...
Viele Grüße, Paul*



ILLU: JULIADEPIS.DE
NEWNIQ.COM
INSTA: BERLIN-ILLUSTRATION